

こう筆のまとめ

月

日

名前

(教科書19ページ)

① 筆順に注意し、字形を整えて書こう。

長	年	印	皮
帳	芽	節	波
度	進	戦	度
席	観	機	席

② 学習したことを生かして書こう。

年長

季節

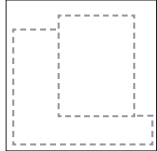
メモ帳

③ 部分どうしの位置や大きさの關係に氣をつけて書こう。

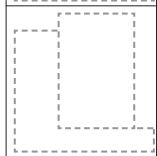
「によう」

低い位置から「によう」を書く。

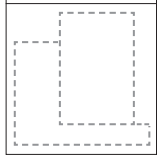
道



達

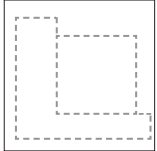


建

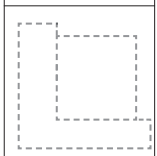


高い位置から「によう」を書く。

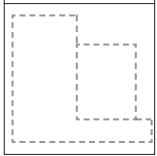
辺



返



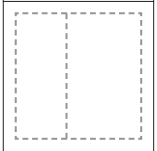
起



左右のはば

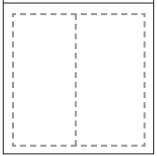
左の部分をせまく書く。

林




左右を同じくらいに書く。

静



左の部分を広く書く。


副



上下的はば

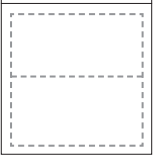
上の部分をせまく書く。

節




上下を同じくらいに書く。

票



上の部分を広く書く。

想



④ 学習したことを生かして書こう。

朝起きて、すぐに活動する。

⑤ 学習をふり返ろう。

- これまでに学習したことを確かめながら、こう筆で書いた。

⑥ できるようになったことを書きこもう。

